


已发布： 14-六月-2011


发动机冷却 - GTDi 2.0 升汽油机 - 冷却液膨胀箱

拆卸和安装

拆卸

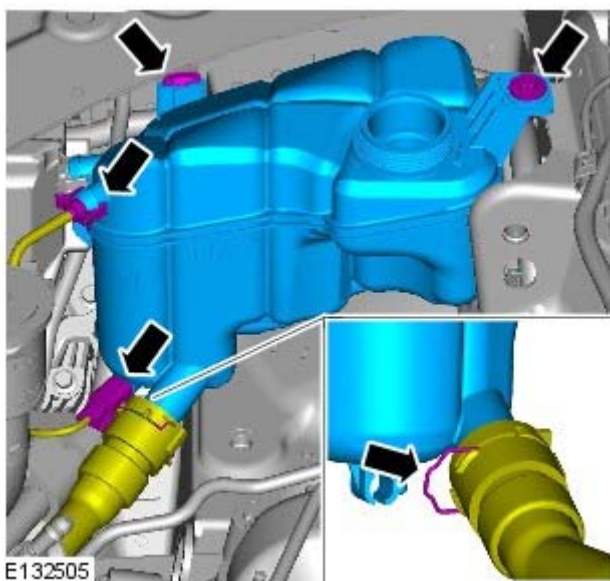
1. 参阅：[发动机上部支承绝缘子](#) (303-01B 发动机 - GTDi 2.0 升汽油机, 拆卸和安装)。



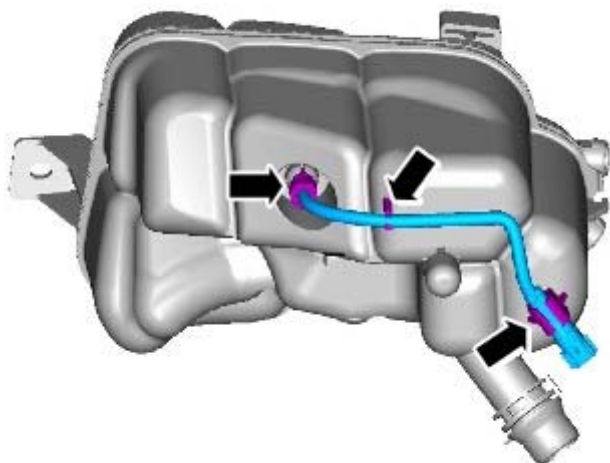
2.  小心： 要正确安装冷却液膨胀箱盖，需拧紧箱盖直至听到咔嗒声。

3. 利用注油器，从膨胀箱中清除冷却液。

4. 扭矩：10 Nm



5. 注意： 如果卸下元件仅仅为了检修其他部位，切勿进一步拆卸。



E132506

安装

1. 要进行安装，请按拆卸顺序反向执行。